


HOSPITAL CENTRAL DR. IGNACIO MORONES PRIETO  
 ESTADO ANALITICO DEL EJERCICIO DEL PRESUPUESTO DE EGRESOS  
 Clasificación Administrativa  
 Del 01 de Enero al 31 de Julio del 2020  
 (cifras expresadas en pesos)

EJERCICIO DEL PRESUPUESTO	Egresos							
	APROBADO	AMPLIACIONES/R EDUCCIONES	MODIFICADO	COMPROMETIDO	DEVENGADO	EJERCIDO	PAGADO	SUBEJERCICIO
	1	2	3= (1+2)	4	5	6	7	8= (3-4)
Hospital Central Dr. Ignacio Morones Prieto	1,444,540,542	- 0	1,444,540,542	683,779,308	683,779,308	683,779,308	537,389,689	760,761,234
<b>TOTAL GASTO</b>	<b>1,444,540,542</b>	<b>- 0</b>	<b>1,444,540,542</b>	<b>683,779,308</b>	<b>683,779,308</b>	<b>683,779,308</b>	<b>537,389,689</b>	<b>760,761,234</b>

"Bajo protesta de decir verdad declaramos que los Estados Financieros y sus Notas, son razonablemente correctos y son responsabilidad del emisor"


  
**DR. FRANCISCO ALCOCER GOUYONNET**  
 DIRECTOR GENERAL

  
**C.P. HECTOR FRANCISCO AGUILAR MARTELL**  
 DIRECTOR ADMINISTRATIVO

HOSPITAL CENTRAL DR. IGNACIO MORONES PRIETO  
 ESTADO ANALITICO DEL EJERCICIO DEL PRESUPUESTO DE EGRESOS  
 Clasificación Administrativa  
 Del 01 de Enero al 31 de Julio del 2020  
 (cifras expresadas en pesos)

EJERCICIO DEL PRESUPUESTO	Egresos							
	APROBADO	AMPLIACIONES/R EDUCCIONES	MODIFICADO	COMPROMETIDO	DEVENGADO	EJERCIDO	PAGADO	SUBEJERCICIO
	1	2	3= (1+2)	4	5	6	7	8= (3-4)
Poder Ejecutivo Poder Legislativo Poder Judicial Órganos Autónomos	<b>No aplica</b>							
<b>TOTAL GASTO</b>	-	-	-	-	-	-	-	-

"Bajo protesta de decir verdad declaramos que los Estados Financieros y sus Notas, son razonablemente correctos y son responsabilidad del emisor"


  
**DR. FRANCISCO ALCOCER GOUYONNET**  
 DIRECTOR GENERAL

  
**C.P. HECTOR FRANCISCO AGUILAR MARTELL**  
 DIRECTOR ADMINISTRATIVO

HOSPITAL CENTRAL DR. IGNACIO MORONES PRIETO  
ESTADO ANALITICO DEL EJERCICIO DEL PRESUPUESTO DE EGRESOS  
Clasificación Administrativa  
Del 01 de Enero al 31 de Julio del 2020  
(cifras expresadas en pesos)

EJERCICIO DEL PRESUPUESTO	Egresos							
	APROBADO	AMPLIACIONES/R EDUCCIONES	MODIFICADO	COMPROMETIDO	DEVENGADO	EJERCIDO	PAGADO	SUBEJERCICIO
	1	2	3= (1+2)	4	5	6	7	8= (3-4)
Entidades Paraestatales y Fideicomisos No Empresariales y No Financieros	1,444,540,542	- 0	1,444,540,542	683,779,308	683,779,308	683,779,308	537,389,689	760,761,234
Instituciones Públicas de la Seguridad Social	-	-	-	-	-	-	-	-
Entidades Paraestatales Empresariales No Financieras con Participación Estatal Mayoritaria	-	-	-	-	-	-	-	-
Fideicomisos Empresariales No Financieros con Participación Estatal Mayoritaria	-	-	-	-	-	-	-	-
Entidades Paraestatales Empresariales Financieras Monetarias con Participación Estatal Mayoritaria	-	-	-	-	-	-	-	-
Entidades Paraestatales Empresariales Financieras No Monetarias con Participación Estatal Mayoritaria	-	-	-	-	-	-	-	-
Fideicomisos Financieros Públicos con Participación Estatal Mayoritaria	-	-	-	-	-	-	-	-
<b>TOTAL GASTO</b>	<b>1,444,540,542</b>	<b>- 0</b>	<b>1,444,540,542</b>	<b>683,779,308</b>	<b>683,779,308</b>	<b>683,779,308</b>	<b>537,389,689</b>	<b>760,761,234</b>

"Bajo protesta de decir verdad declaramos que los Estados Financieros y sus Notas, son razonablemente correctos y son responsabilidad del emisor"

  
DR. FRANCISCO ALCOCER GOUYONNET  
DIRECTOR GENERAL

  
C.P. HECTOR FRANCISCO AGUILAR MARTELL  
DIRECTOR ADMINISTRATIVO